

# Accuride®

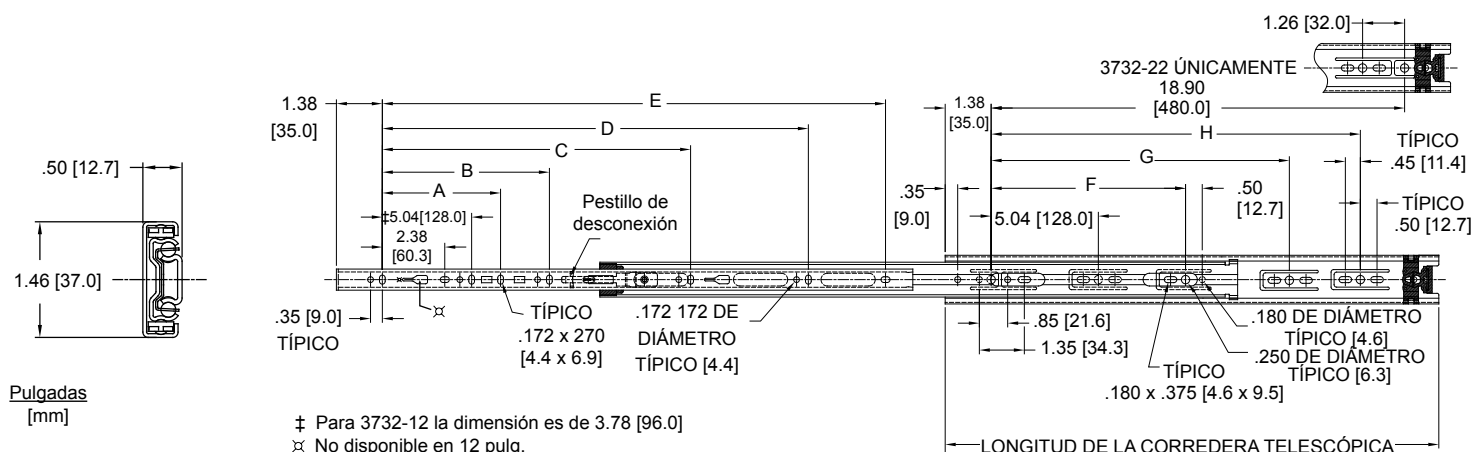
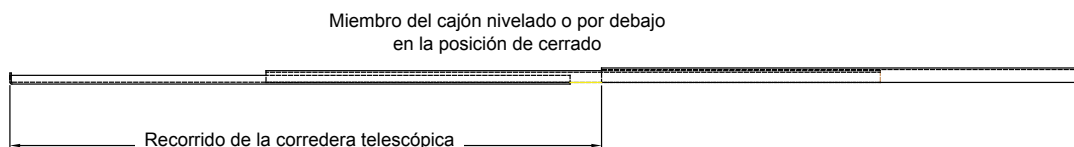
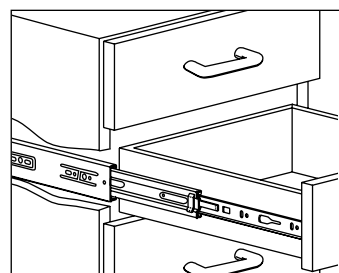
## MODELO 3732

Corredera telescópica de extensión completa  
 Capacidad de 100 lb.\* [45.5 kg]  
 Compatible con un sistema de 32 mm  
 Montaje opcional del bastidor delantero

**APLICACIONES:** Cajones en mobiliario residencial e institucional, gabinetes para el baño y la cocina. Uso únicamente para montaje lateral. **No debe usarse en aplicaciones de archiveros laterales. Este producto está protegido por patentes en los Estados Unidos y varias patentes extranjeras emitidas y/o pendientes.**

## 3732 REFERENCIA RÁPIDA

Espacio lateral total: 12.7 mm + 0.8 mm x 2  
 Longitudes: 300 a 700 mm  
 Altura: 37 mm. x 12.7 mm.  
 Altura mínima del cajón: 37 mm.  
 Carga nominal: 45.5 kg.  
 Orificio de montaje del bastidor delantero



Pulgadas [mm]

‡ Para 3732-12 la dimensión es de 3.78 [96.0]  
 ✕ No disponible en 12 pulg.

- Acabado** Electroplatinado transparente (C), electroplatinado negro (CB), electrorevestido blanco (EW)
- Longitudes** 12 a 28 pulg. [300 mm a 711 mm]
- Recorrido** Véase tabla
- Altura** 1.46 pulg. [37 mm]
- Carga** 100 libras [45.5 kg.] por par\*
- Espacio lateral** .50 pulg. +.031/-0.00 [12.7 mm +.8 mm/-0.0]
- Balines** En los acabados C y CB, los balines son de acero. En el acabado EW, los balines son de polímero
- Desconexión** Empuje el pestillo hacia el miembro para desconectarlo
- Montaje** Lateral, con soportes opcionales de bastidor trasero
- Tornillería** Tornillo de cabeza plana n.º 8 o tornillo euro system de 6 mm de cabeza plana
- Características** Traba de sujeción y apertura y cierre silenciosos

\* Clasificación de carga basada en una corredera telescópica de 18 pulg. en un cajón de 16 pulg. de ancho sometido a 50,000 ciclos.

Número de parte	Longitud	Recorrido	A	B	C	D	E	F	G	H
3732-12	11.81 [300]	11.50 [292]					9.09 [230.8]	8.82 [224.0]		
3732-14	13.78 [350]	14.00 [356]					11.06 [280.8]	8.82 [224.0]		
3732-16	15.75 [400]	16.00 [406]					13.03 [300.8]	8.82 [224.0]		12.60 [320.0]
3732-18	17.72 [450]	18.00 [457]			12.60 [320.0]		14.99 [380.8]	8.82 [224.0]		13.86 [352.0]
3732-20	19.69 [500]	20.00 [508]			12.60 [320.0]		16.96 [430.8]	8.82 [224.0]		16.38 [416.0]
3732-22	21.65 [550]	22.00 [559]			12.60 [320.0]	16.38 [416]	18.93 [480.8]	8.82 [224.0]	13.86 [352.0]	
3732-24	23.62 [600]	24.00 [610]	8.82 [224.0]		16.38 [416.0]		20.90 [530.8]	8.82 [224.0]	13.86 [352.0]	18.90 [480.0]
3732-26	25.59 [650]	26.00 [660]	8.82 [224.0]		16.38 [416.0]	21.42 [544.0]	22.87 [580.8]	8.82 [224.0]	13.86 [352.0]	21.42 [544.0]
3732-28	27.56 [700]	28.00 [711]	8.82 [224.0]	11.34 [288.0]	16.38 [416.0]	21.42 [544.0]	24.84 [630.8]	8.82 [224.0]	13.86 [352.0]	21.42 [544.0]

## Instrucciones de instalación

1. Separe los miembros de la corredera telescópica empujando el pestillo de desconexión hacia adentro del miembro del cajón.
2. Instale los miembros del gabinete. Para el montaje convencional, véase la Figura 1. Véase la Figura 3 para el montaje de 32 mm.
3. Revise que ambos miembros del gabinete queden paralelos tanto vertical como horizontalmente. Haga los ajustes necesarios.
4. Instale el miembro del cajón a través de las ranuras verticales. Véase la Figura 2 para el montaje convencional y el de 32 mm.
5. Inserte el miembro del cajón después de asegurarse de que los retenes de los de los balines están completamente hacia adelante. Cierre completamente el cajón.
6. Ajuste la posición e instale dos tornillos más en los orificios redondos de cada miembro.

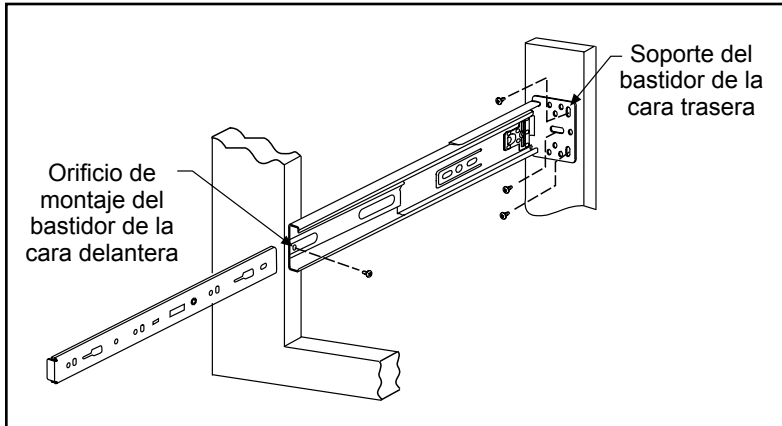
## Instrucciones para ordenar la guía deslizante

Complete la orden para la corredera telescópica modelo 3732 especificando lo siguiente: 100 Pares C 3732 -16 D

Correderas telescópicas requeridas \_\_\_\_\_  
 Acabado \_\_\_\_\_  
 Modelo \_\_\_\_\_  
 Longitud \_\_\_\_\_  
 Empaque de bolsa de polietileno opcional; incluye tornillos \_\_\_\_\_

## Kits de montaje opcionales. Se ordenan por separado

Para el montaje del bastidor delantero, ordene el kit 4180-0431-XE. El kit contiene 2 soportes traseros para montaje y una hoja de instalación empacados juntos en una bolsa de polietileno. **No** se incluyen tornillos para montaje. Ordene un kit por cada par de correderas telescópicas que pida.



## Empaque

**Empaque de distribuidor (D):** Las correderas telescópicas en todas las longitudes se empaquetan en 10 pares por caja. La bolsa de polietileno incluye un par de correderas telescópicas empaquetadas con tornillos.

**Empaque a granel (P):** Las correderas telescópicas en todas las longitudes se empaquetan en 10 pares por caja. Las correderas telescópicas y los tornillos se ordenan y empaquetan por separado.

**Empaque de producción (FP):** Las correderas telescópicas en todas las longitudes se empaquetan en 10 pares por caja. Los miembros del cajón y los miembros de las correderas telescópicas vienen separados, y los miembros del cajón se empaquetan en una caja interior. Los tornillos se ordenan y empaquetan por separado.

## Especificaciones

Miembros de la corredera telescópica: acero laminado en frío  
 Retenes de balines: acero laminado en frío  
 Balines: polímero acetal y acero cementado

Conforme a RoHS (restricción de ciertas sustancias peligrosas).

Nota: Las especificaciones, materiales, precios, términos y entrega están sujetos a cambio sin previo aviso.

Para consultar la información técnica más actual visite [www.accuride.com](http://www.accuride.com)

Figura 1

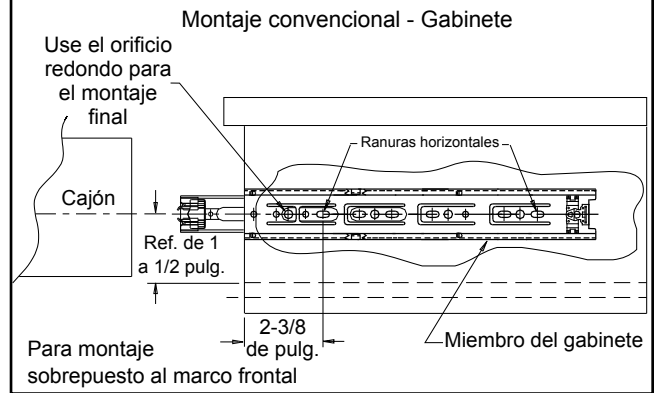


Figura 2

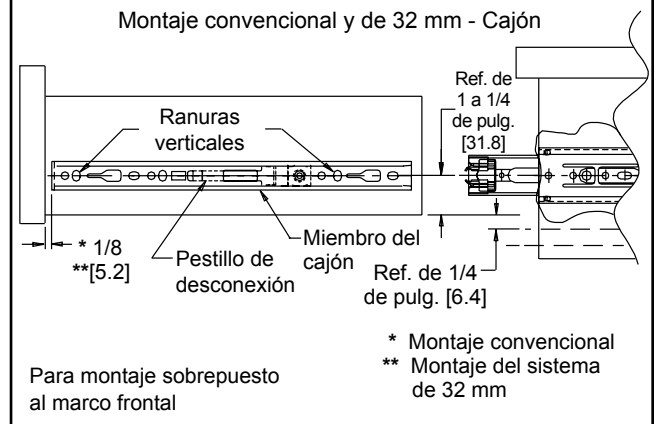
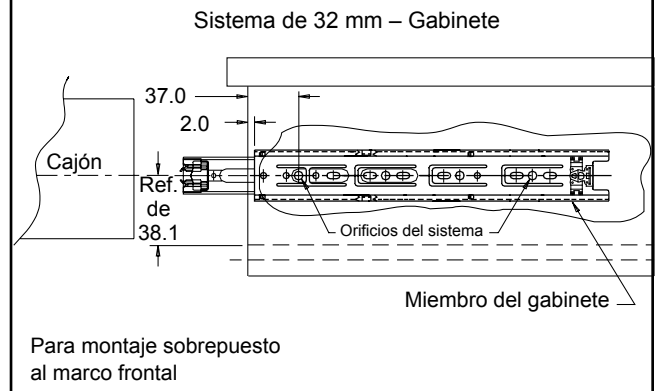


Figura 3



# Accuride

ACCURIDE INTERNATIONAL INC.

12311 Shoemaker Avenue  
 Santa Fe Springs, CA 90670  
 TELÉFONO (562) 903-0200  
 FAX (562) 903-0208  
[www.accuride.com](http://www.accuride.com)

Fabricación, Ingeniería y Ventas  
 Estados Unidos • Alemania • Japón • México • Reino Unido • China

Derechos de autor © 2012 Accuride International Inc. 3700-9445(1081)-MK085-R10-0912E